

# i-Lestari ONLINE

## PERMOHONAN BAHARU

Sila baca dan fahami **INFO PENTING** sebelum meneruskan permohonan



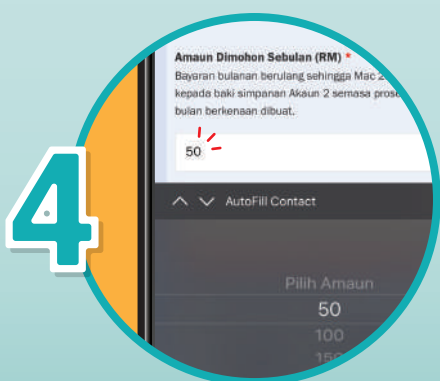
Layari  
[ilestari.kwsp.gov.my](http://ilestari.kwsp.gov.my)



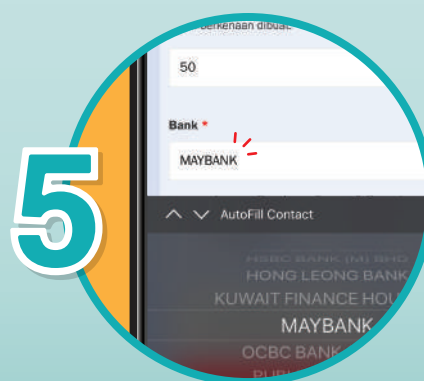
Pilih  
**PERMOHONAN  
BAHARU**



Isikan Nama Penuh, No.  
MyKad, No. Telefon  
Bimbit, Alamat e-mel,  
Alamat dan Poskod



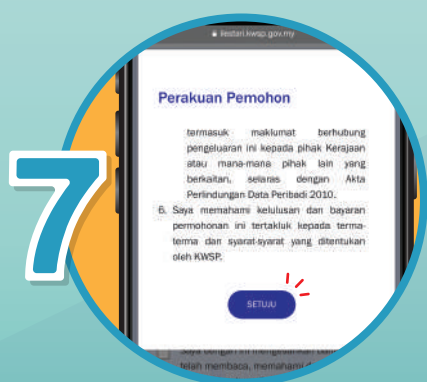
Pilih jumlah Amaun  
Dimohon Sebulan (RM)



Pilih Bank dan masukkan  
Nombor Akaun Bank  
(Simpanan/Semasa) Aktif



Tanda pada kotak  
pengesahan pengakuan  
pemohon



Baca dan fahami  
Perakuan Pemohon dan  
tekan butang **SETUJU**



Pastikan semua maklumat  
yang diisi adalah **BETUL** dan  
**TEPAT** sebelum menekan  
butang **HANTAR**




Permohonan  
pengeluaran anda telah  
berjaya dihantar.

## SEMAK STATUS PERMOHONAN

Semakan status permohonan boleh dibuat dalam tempoh **DUA (2)** hari selepas permohonan



Pilih **SEMAK STATUS  
PERMOHONAN**



Masukkan Nombor MyKad,  
Nombor Telefon Bimbit dan  
tekan **SEMAK**



Status permohonan  
akan dipaparkan bagi  
tujuan semakan

Layari [ilestari.kwsp.gov.my](http://ilestari.kwsp.gov.my) untuk  
membuat pengeluaran sekarang **ATAU**  
imbas kod QR di sebelah